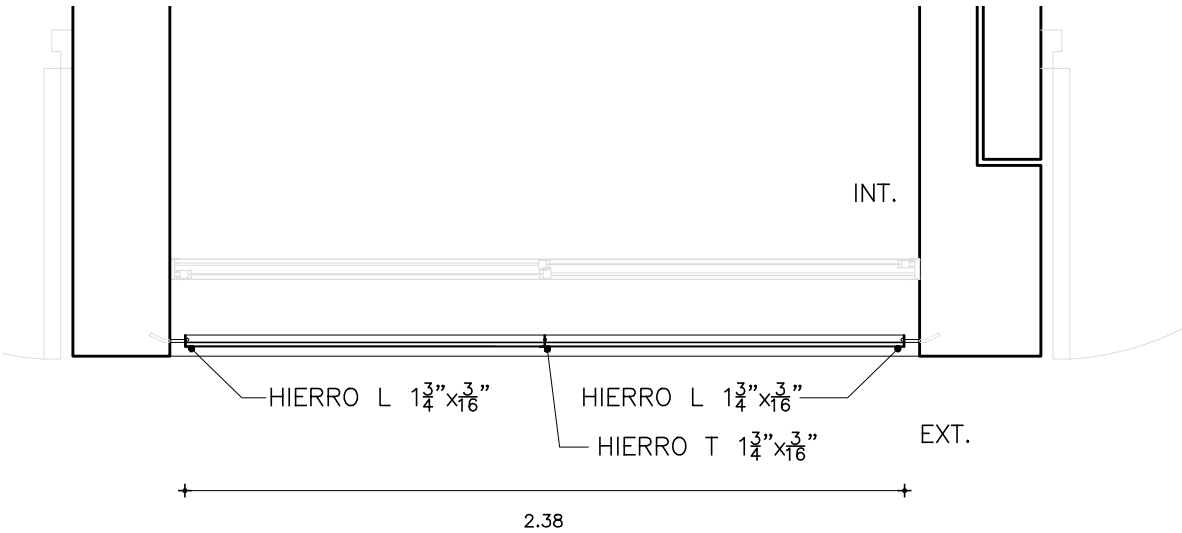
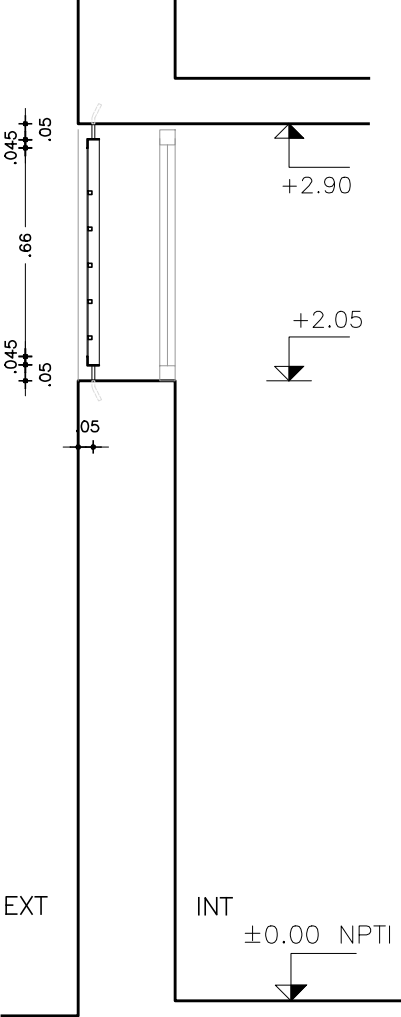


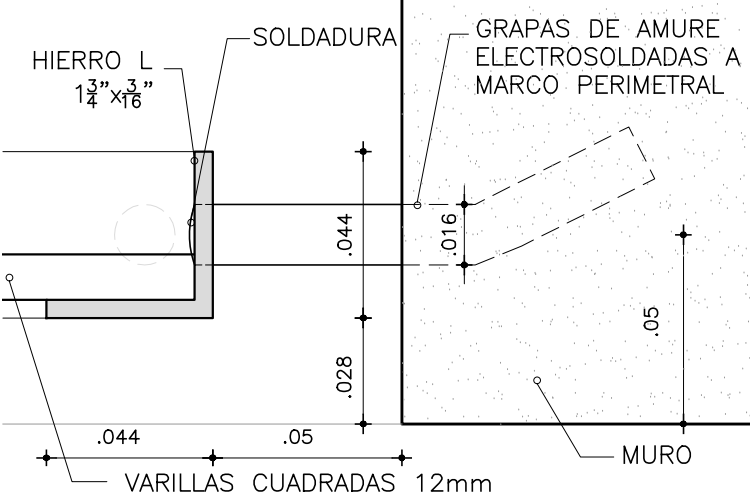
FACHADA



PLANTA



CORTE



DETALLE DE AMURE ESQ. 1/2

TIPO H11	UBICACION A Patio L20	CANTIDAD: 1	
		IZQ. —	DER. —
	MOVIMIENTO FIJO	ESCALA 1:25	

PLANILLA HERRERIA

MARCO	MATERIAL			HIERRO L , HIERRO T		
	PERFIL	HORIZONTAL		1 3/4"x 3/16"	s/DETALLE	
		VERTICAL		1 3/4"x 3/16"	s/DETALLE	
		DIVISOR				
	ANCLAJE		A MAMPOSTERIA EN TODO EL PERIMETRO			
	SECCION		6 FE 16Ø GRAPA DE AMURE			
	COLOCACION					

HOJA	MATERIAL	ESTR. BASTIDOR	—
		TABLERO	—
	CONTRAVIDRIO		

TERMINACION 3 MANOS ANTIOXIDO+ 3 MANOS DE ESMALTE SINTETICO GRIS GRAFTO LA ULTIMA MANO DE ESMALTE SE DARÁ EN OBRA

VIDRIO	TIPO	
	ESPEJOR	
	COLOCACION	

HERRAJES	MOVIMIENT.	CANTIDAD	TIPO Y MATERIAL	
	MANIOBRA			
	CIERRE			
	RETEN			

PROTEC.	REJA	MATERIAL COMPONENTES	VARILLAS CUADRADAS 12mm
	OTROS	TIPO	—
	Ver planilla N°		

BURLETES

OBSERVACIONES:	VARILLAS CUADRADAS 12mm, COLOCADAS CADA 12 cm, COORDINAR RITMO HORIZONTAL CON TODAS LAS REJAS.

	ADMINISTRACIÓN NACIONAL DE EDUCACIÓN PÚBLICA	AREA DE PROYECTOS	
		DIRECCIÓN SECTORIAL DE INFRAESTRUCTURA	
		CONSEJO DIRECTIVO CENTRAL	

OBRA	JARDIN N°80 Young	ANEXO — HOJA —
DEPARTAMENTO	RIO NEGRO	FECHA 2017

MODIFICACIONES		
FECHA	MOTIVO	AUTORIZA

- NOTA
- * Todas las aberturas se dibujan vistas desde el exterior.
 - * Deberan entregarse protegidos contra eventuales manchas producidas por mortero de cal o cemento.
 - * Todas las medidas se verificaran en obra.